

# Le journal de la classe n°5

TPS-PS-MS-GS

jan-fév 26

## Charades (travail mené avec les GS).

Mon premier est le contraire de haut.

Mon deuxième est le contraire de tard.

Mon tout est un objet qui navigue avec une voile ou un moteur.

réponse: bateau


Mon premier est un animal qui chasse les oiseaux, qui a des moustaches et qui miaule.

Mon deuxième est le contraire de frère.

Mon tout est un humain qui a un fusil et qui tue des animaux quand il y en a trop.

réponse: chasseur

## Des nouveaux camarades à l'école



Depuis le mois de janvier, nous accueillons 3 nouveaux camarades de TPS dans la classe: Lila, Marceau et Raphaëlle.

Et Léonie nous rejoindra en mars prochain.


Bienvenue à eux!

## Histoire de mon dessin

Il pleut. Y [il y] a de l'éclair. Le grand frère, y [il] va jouer au ballon. Et la maman, elle va rentrer dans la maison. La maman et le grand frère, ils sont tombés à cause quand ils courent [quand ils ont couru]. Après, la maman, elle va mettre un pansement sur le bras et aussi le garçon, il va jouer au ballon.

Lena





Il y a de l'orage dehors et le petit enfant est dehors. Il y a des empreintes de dinosaures. Il y a le papa qui prépare à manger: des pâtes papillon. C'est le petit frère qui a fait des empreintes. Il y a de la pluie et un arc-en-ciel. Le bébé, il était dans la forêt et après il est revenu. Il avait envie de voir des animaux. Le grand frère, il rentre à la maison.


Titouan

texte retravaillé :

Le dinosaure est passé devant la maison. Le bébé est dans la maison. Il fait nuit. La maman dinosaure est arrivée. Elle va sauter sur la maison. Après, elle est cassée.



Tao



Il y a des empreintes devant la maison. Il y a un dinosaure qui est passé devant la maison quand c'était la nuit. Il a fait des grands pas. Il y a une fleur qui pousse. Elle va aller jusqu'au ciel mais il y a la tondeuse qui arrive; elle la ramasse. Soen, il surveille la maison. Il a vu des empreintes. Il a entendu des bruits derrière lui. Il y a un dinosaure derrière lui. Il passe devant lui: il voit le dinosaure. Le dinosaure va jusqu'à la fleur.

Raphaël




Y a [il y a] des empreintes de crocodiles [crocodiles] et aussi y a [il y a] des empreintes de dinosaures. Y a [il y a] deux soleils et aussi y a [il y a] de l'orage et de la pluie. Y [ils] sont passés devant la maison. Le bonhomme, y [il] fait des bêtises. Y [il] est monté au n'échelle [sur l'échelle] et c'est pas [ce n'est pas] un papa; c'est un bébé. Le papa, y [il] gronde le bébé. Apès [Après] le papa, y [il] monte à l'échelle. La maison, elle est cassée. Tout est cassé paque [parce que] le dinosaure, il a cassé. Le crocodile, il est dans la maison. Y [il] mange tous les bonshommes: y [il y] avait la maman, y [il y] avait deux papas et un bébé et un aute [autre] garçon. Y sont les manger [il les a mangés].

Eliot

## Les anniversaires des mois de janvier et février

Nous avons préparé une brioche pour fêter les anniversaires de Mathéo, Marceau, Thomas et Noam.



### Recette de la brioche

#### Ingrédients :

350g de farine  
175g de beurre  
1 cuillère à café de sel  
1 cube de levure de boulanger fraîche  
(ou un sachet de levure de boulanger sèche)  
2 cuillères d'eau fraîche  
4 œufs entiers  
50g de sucre en poudre



A préparer la veille au soir. Mélanger la farine, le sel, le sucre, les œufs entiers, le beurre fondu, la levure délayée dans l'eau fraîche. Bien travailler la pâte en la battant (si elle colle rajouter un peu de farine). Elle doit rester souple. Placer le récipient couvert et bien fermé dans le réfrigérateur.

Le lendemain matin, fariner le plan de travail, travailler la pâte en boule, puis l'étaler avec un rouleau à pâtisserie

Pour former un carré, la plier en quatre et l'étaler à nouveau. Rouler ensuite en boudin et couper en 8 morceaux. Les mettre dans un grand moule beurré et fariné. Laisser lever dans un endroit tiède environ une heure.

Lorsque la pâte remplit le moule, enfourner à 170°C (faites préchauffer le four une dizaine de minutes avant). Sortez la brioche une fois qu'elle est bien dorée.



Et voici nos deux petits rois!

## Classe-promenade du lundi 2 février 2026

On a touché des arbres: certains étaient durs,  
d'autres souples.

On a touché de la mousse, c'était doux.  
L'herbe était mouillée.

Certains ont essayé de monter aux arbres!  
Certains ont joué à cache-cache.

Comme il restait de la brioche "d'anniversaire", on  
en a mangée et on a bu de la tisane faite avec des  
fleurs de tilleul et des feuilles de verveine.

On a vu des vers de terre dans le parc, des corbeaux  
freux près de l'église.

On a revu le hérisson mort: il ne restait que ses  
piquants et son crâne (os de la tête).

On a vu un tracteur qui roulait.

On s'est installé au-dessous de l'horloge pour mieux  
voir les signes qui apparaissent: un X, un 1 ou un  
bâton, un W?

Maël P. pense avoir vu I, II, III, IIII comme une suite de  
nombres 1 = I

2=II

3=III

4=IIII

Maël P a déjà vu une horloge comme celle de l'église  
chez sa nounou. Il pense que le X vaut 10 ou 11.  
l'enquête se poursuit...

On continue de suivre la construction de la maison à  
côté de l'école. Les travaux avancent. On a vu les  
murs en parpaings. Les ouvriers ont mis du ciment  
entre les parpaings. Ils ont coulé du béton sur le sol. Ils  
ont mis une planche pour passer dans la maison car  
tout autour il y a un grand fossé. On a vu des  
ouvertures (=fenêtres). Dans l'une d'elles, il y avait des  
planches posées en forme de triangle.



### NOS QUESTIONS, NOS REMARQUES

Mais quel animal a bien pu manger le hérisson? un chat? un chien? un ours?...Non, cela n'est pas possible, il n'y a pas d'ours à Roz Landrieux!

Pour quelles raisons un ver de terre peut-il mourir?

-il peut avoir été écrasé ou bien mangé par un autre animal (comme l'oiseau par exemple).

-il peut sécher à cause du soleil (il n'aime pas ça! Il a besoin d'avoir une peau toujours humide.)

-il peut se retrouver noyé par la pluie

-il peut mourir de vieillesse ou de maladie ou avoir mangé des produits chimiques.

Titouan a demandé à sa maman s'il pouvait construire une cabane, un abri pour des hérissons chez lui.

# Un refuge hivernal à hérisson

BUDGET : ★★  
DIFFICULTÉ : ★★  
TAILLE DU JARDIN : ★★  
SAISON : AOUT - NOV.



Comme le loir ou la marmotte, le hérisson hiberne pendant la saison froide. Il recherche donc un refuge tranquille, suffisamment frais pour ne pas se réveiller en plein hiver et, en même temps, bien isolé pour ne pas être gelé quand la température extérieure tombe en dessous de 0 °C. En installant un gîte sur mesure, il est possible de lui donner un coup de pouce.

## MATÉRIEL

- Paille
- Cagette
- Rondins de bois
- Fein
- Matériau de bêche en caoutchouc
- Pelle

## ESPECÉ FAVORISÉE

Hérisson d'Europe (Erinaceus europaeus)

Avant son sommeil hivernal, le hérisson doit faire des réserves de graisse pour être capable de passer plusieurs mois. En dessous d'un poids de 400 à 450 g, il est condamné à ne jamais se réveiller. À partir de 600 g, sa survie est pratiquement assurée.


Il prépare son nid à l'aide de feuilles mortes puis tasse les parois de sa chambre d'hibernation pour les rendre étanches. Dès que la température descend en dessous de 17 °C, il peut entrer dans un demi-sommeil. En dessous de 13 °C, il hiberne.

Illustrations par espèce | MAJOURNÉES

## TAS DE FOIN


### 1 Creuser un trou

d'un diamètre de 30 cm et d'une profondeur de 10 cm, en pente douce, dans un bosquet ou au pied d'une haie.



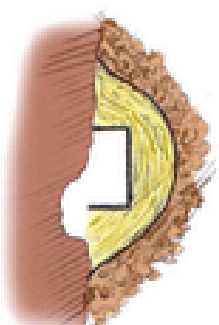
### 2 Poser une cagette

par-dessus en liaison un accès d'environ 10 x 10 cm.



### 3 Recouvrir le tout

d'une épaisseur de 30 cm de foin, d'une bêche puis d'une couche de feuilles mortes en guise de camouflage.



## Astuces

Épandre des tas de feuilles mortes fol et de la surface dans le trou ou les bosquets. Ces matériaux sont indispensables pour le nid.

Pour éviter un jeune hérisson à approcher un poids de 600 g avant son hibernation, il est possible d'épandre de la nourriture aux gîtes voisins en ajoutant une couche de matériau de drainage, de tour et de cailloux le long d'une haie ou encore des copeaux pour chat fin pour éloigner.

## Le mardi, on danse avec Gaël



Quand on arrive dans la salle, on enlève nos chaussons et nos chaussettes. On marche sur la pointe des pieds, sur les talons, on court, on tourne, on fait la bougie. On peut se déplacer au sol ou comme un canard. On peut marcher en arrière ou faire des grands pas.

Après, on a marché, on a dansé avec nos bras, on a fait une belle statue puis on dansait comme on voulait ("improvisation"). Après on a fait la bougie, on dansait au sol, on se relevait tout doucement et on recommençait.


Gaël nous a appris une histoire à danser:

Il y a un oiseau qui vole. Un autre oiseau vient. Ils volent tous les deux. Ils font un nid. Il y a un petit oiseau qui est né dans le petit nid. Il monte vers le ciel. Après il tombe. Mais, heureusement qu'on le rattrape. Après, il s'envole.

article rédigé par Livio, Titouan, Agathe et Aria



# PINGOUIN OU MANCHOT ?



Les correspondants nous ont demandé dans le précédent courrier si nous connaissions la différence entre un manchot et un pingouin. Ni une ni deux, les recherches sont lancées. Voilà ce que nous avons retenu:

Un pingouin a la même taille qu'un canard, il est plutôt petit.

Le manchot, lui, est grand comme Romy et a, à peu près, son poids.

Le pingouin sautille pour se déplacer alors que le manchot marche en se dandinant.

Le pingouin sait voler et peut nager mais pas très longtemps.

Le manchot lui, ne sait pas voler mais peut rester plusieurs minutes sans respirer sous l'eau. Il peut aller dans les profondeurs des océans.

Il existe plusieurs sortes de manchots mais qu'une seule espèce de pingouin: le petit pingouin.

Le pingouin vit au Nord du globe alors que le manchot vit en Antarctique, en Amérique du Sud et en Afrique du Sud.

